

EN 1335 A  
(su richiesta)

EN 16139  
(su richiesta)

D.LGS. 81  
del 2008

CAM (su  
richiesta)

1IM (su  
richiesta)




LA FOTO PUO' INCLUDERE OPTIONAL

## DESCRIZIONE

Questa raffinata collezione di sedute Italians si distingue per il design essenziale e le forme squadrate, che conferiscono un'eleganza senza tempo. Pensate per trasformare l'ufficio in un'espressione autentica di identità e personalità, queste sedute sono il perfetto connubio tra stile e funzionalità. Ogni dettaglio è stato progettato con cura, con linee nette e pulite che esaltano la semplicità e la raffinatezza, rendendo queste sedute ideali per chi cerca un arredo sofisticato, ma allo stesso tempo pratico. La varietà di configurazioni disponibili permette di soddisfare le esigenze più diverse, offrendo sempre comfort e supporto, senza mai rinunciare all'estetica. Grazie alla loro versatilità, queste sedute sono capaci di arricchire ogni contesto professionale con sobrietà e carattere, rendendole un elemento distintivo in qualsiasi spazio lavorativo.

## PLASTICHE



Nero



Bianco

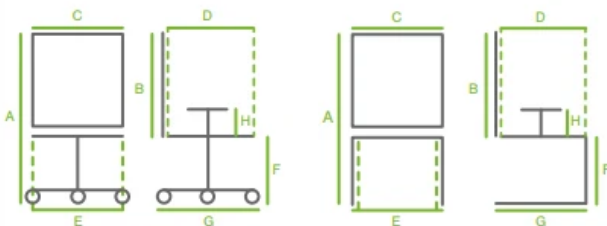
## PESO E GARANZIA

110  
KG

5  
ANNI

Considerando il peso massimo consigliato da ITALIAN SEDIOLITI. Per le condizioni di garanzia, consultare le condizioni generali di vendita all'inizio del listino.

## DIMENSIONI



	A	B	C	D	E	F	G	H
IT A SY5	120/132	88	47	43	50	42/54	67	
IT B SY5	95/107	66	47	43	50	42/54	67	
IT B SL	98	66	47	43	50	46	67	20



### SCHIENALE (SY5)

Ergonomico brevettato in polipropilene rinforzato, regolabile in altezza con meccanismo Up&Down su lama d'acciaio



### SCHIENALE (SL)

Ergonomico brevettato in polipropilene rinforzato



### SEDILE (FLAT)

Esterno in polipropilene, interno in multistrato di faggio 12mm. Rivestito in resina espansa alta densità (40 kg/m<sup>3</sup>), spessore 55mm



### MECCANISMO (SY5)

Syncro 5 blocchi con regolazione in base al peso dell'utilizzatore e dispositivo anti ritorno



### GAS

Gaslift classe 4



### BASE

Nylon caricato fibravetro con anello di sicurezza in metallo estraibile, diametro 670mm






### RUOTE

Autofrenanti di tipo W per tutti i pavimenti






### SLITTA




Tubo d'acciaio verniciato nero, diametro 25mm. Piedini in nylon antiscivolo

**IT A SY5**
 1
  0.21
  18


Cat. 1		
Cat. 2		
Cat. 3		
Cat. 4		
Pelle + Sk (solo nero)		
Pelle + Pelle (tutti colori)		

**IT B SY5**
 1
  0.18
  17.5


Cat. 1		
Cat. 2		
Cat. 3		
Cat. 4		
Pelle + Sk (solo nero)		
Pelle + Pelle (tutti colori)		

**IT B SL**
 1
  0.32
  18


Cat. 1		
Cat. 2		
Cat. 3		
Cat. 4		
Pelle + Sk (solo nero)		
Pelle + Pelle (tutti colori)		

# OPTIONAL

## BRACCIOLI



### BR 1D PP

Braccioli regolabili in 1 dimensione. Pad in PP



### BR 2D PU

Braccioli regolabili in 2 dimensioni. Pad in PU



### BR 4D 100 PU

Braccioli regolabili in 4 dimensioni, corsa 100mm. Pad in PU

## BRACCIOLI



### BR 3D ALU

Braccioli in alluminio regolabili in 3 dimensioni. Pad in PU



### STAFFE

Staffe per allargamento braccioli tramite pomolo



## MECCANISMI

### MC SY4

Meccanismo sincronizzato, 4 blocchi

## MECCANISMI



### MC TRASLA SY4

Meccanismo sincronizzato, 4 blocchi + traslatore sedile in profondità. Costo €0 perché basato su SY5



### MC TRASLA SY5

Traslatore sedile in profondità per meccanismo SY5



### MC AUTL SY4

Meccanismo sincronizzato autolivellante 4 blocchi

## MECCANISMI



### MC TRASLA AUTL SY4

Meccanismo sincronizzato autolivellante 4 blocchi + traslatore sedile in profondità

## BASI



### BA LX CR

Base in acciaio cromato, diametro 700mm



### BA LX NR

Base in acciaio verniciato nero, diametro 700mm

## BASI



### BA AL RM

Base in alluminio lucidato, diametro 700mm

## SLITTE



### SL 50 CR

Slitta cromata con braccioli

## RIVESTIMENTI



### CUCITURE

Schienale con cuciture

Orizzontali

Rombi

## VARIO



### KIT COLORE ITALIANS

Kit per modello bianco:

- Struttura bianca
- Braccioli bianchi 1D
- Base bianca

## CERTIFICAZIONI



### KIT PER 1IM (TS)

Tessuto e resina ignifughi (Alba, Berlin, Bonday, King, Mini&Melange, Inca, Aurea Mood) di serie



### KIT EN 1335

Per la versione certificata EN1335A contatta un ns. commerciale

## CERTIFICAZIONI



### KIT EN 16139

Per la versione certificata EN 16139 contatta un ns. commerciale